



## Diversité végétale et valeur de conservation pour la Biodiversité du Parc National du Mont Péko, une aire protégée, menacée de disparition en Côte d'Ivoire.

Zoro Bertin GONE BI<sup>1,2,\*</sup>, Djaha KOUAME<sup>4</sup>, Inza KONE<sup>2,3</sup>, Constant Yves ADOU YAO<sup>1,2</sup>

<sup>1</sup>. Laboratoire de Botanique, UFR Biosciences, Université Félix Houphouët-Boigny, 22 BP 582 Abidjan 22, Côte d'Ivoire

<sup>2</sup>. Centre Suisse de Recherches Scientifiques en Côte d'Ivoire ; 01 BP 1303 Abidjan 01

<sup>3</sup>. Laboratoire de Zoologie, UFR Biosciences, Université Félix Houphouët-Boigny, Côte d'Ivoire

<sup>4</sup>. UFR Environnement, Université Jean Lorougnon Guédé, BP 150 Daloa, Côte d'Ivoire

\* Auteur correspondant : [zorobertin@gmail.com](mailto:zorobertin@gmail.com)

Original submitted in on 22<sup>nd</sup> October 2013 Published online at [www.m.elewa.org](http://www.m.elewa.org) on 30<sup>th</sup> November 2013.

---

### RÉSUMÉ

**Objectif** : Cette étude vise à caractériser la végétation du Parc National du Mont Péko en termes de composition floristique et de présence d'espèces à statut particulier ainsi que la valeur du parc pour la conservation.

**Méthodologie et résultats** : Un échantillonnage de la végétation a été conduit dans trois zones du Parc National du Mont Péko (PNMP), en Côte d'Ivoire. Quinze placettes de 400 m<sup>2</sup> ont été mises en place. La flore est riche de 384 espèces appartenant à 88 familles. Les familles les plus riches en espèces sont celles des Fabaceae, des Rubiaceae, des Malvaceae et des Moraceae. Parmi les espèces recensées, 74 sont endémiques, rares et menacées d'extinction au plan national, régional ou international. L'étude a montré que quatre des principales valeurs pour la conservation de la biodiversité sont atteintes par la forêt du parc.

**Conclusion et application** : Cette étude met en évidence l'importance de la sauvegarde du Parc National du Mont Péko, une aire protégée montagnaise, fragile et menacée de disparition. Aussi, la présence de nombreuses espèces à statut particulier justifie l'inclusion du parc dans le « *Guinean Forests of West Africa Hotspot* » d'importance mondiale pour leur biodiversité. Les différentes caractéristiques du parc révélées par cette étude sont des connaissances nécessaires aux plans de gestion.

**Mots clés** : Biodiversité, valeur de conservation, Mont Péko, Côte d'Ivoire

### Abstract

**Objective**: This study aims to assess the plant species diversity and the conservation value for biodiversity of the Mont Péko National Park.

**Methodology and results**: A botanical sampling was conducted in three areas of the Mont Péko National Park (PNMP), Côte d'Ivoire. Fifteen plots of 400 m<sup>2</sup> were established. Three hundred eighty-four (384) plant species belonging to 88 families have been recorded. The richest botanical families are the Fabaceae, Rubiaceae, Malvaceae, and Moraceae. Among the recorded species, 74 are endemics, rare and threatened at national, regional or international level. The study shows that four of the main conservation values for biodiversity are realized.

*Conclusion and application:* The study highlights the importance of safeguarding the Mont Péko National Park, a mountainous protected area, fragile, and threatened. The presence of many species with particular status justifies the inclusion of the park in the "Guinean Forests of West Africa Hotspot" important for their biodiversity. The characteristics revealed by the study are necessary knowledge for the management plans.

**Key words:** Biodiversity, conservation value, Mont Péko, Côte d'Ivoire

## INTRODUCTION

Depuis plusieurs décennies, les forêts ivoiriennes sont sujettes à diverses pressions anthropiques telles que l'agriculture extensive sur brûlis, les plantations agro-industrielles, les projets de construction d'ouvrages hydroélectriques, l'exploitation incontrôlée des produits forestiers (non ligneux et bois d'œuvre), l'exploitation minière, la chasse et autres activités de développement telles que les implantations de villages dans les aires protégées. L'accroissement rapide de la population a joué un très grand rôle dans la diminution des surfaces forestières du pays et particulièrement l'Ouest ivoirien. Pour sauvegarder la biodiversité des milieux sensibles, la Côte d'Ivoire a adopté, entre 1968 et 1974, une série de lois visant à instaurer des Parcs Nationaux, des Réserves Naturelles et des Forêts Classées (Monza, 1996). Malheureusement, la demande de plus en plus croissante de produits forestiers et de terres cultivables menace toujours l'intégrité de ces aires et leurs ressources. Le Parc National du Mont Péko (PNMP), à l'instar de la Réserve Naturelle

Intégrale des Monts Nimba et du Parc National du Mont Sangbé, fait partie du « *Guinean Forests of West Africa Hotspot* », l'une des 18 zones tropicales d'importance mondiale pour leur biodiversité (Conservation International, 2001). Le PNMP héberge des espèces à haute valeur de conservation telles *Chrysophyllum azagueanum* J.Miège (Sapotaceae), une plante en danger et *Picarthates gymnocephalus* Lesson 1828 (Picathartidae), une espèce d'oiseau rare. Malheureusement depuis la crise politico-militaire, les populations y ont installé de vastes plantations agricoles, menaçant ainsi l'intégrité du parc tout en réduisant les habitats préférentiels de ces espèces. Le PNMP, depuis sa création en 1968, n'a bénéficié d'aucune étude approfondie de sa diversité biologique. Pour pallier cette insuffisance, une étude botanique pionnière a été conduite en 1999 dans trois zones du Parc. Il s'agira pour nous d'évaluer la diversité floristique et la valeur de conservation du Parc National du Mont pour la biodiversité.

## MÉTHODES D'ÉTUDE

**Milieu d'étude.** Le Parc National du Mont Péko, situé dans la région Ouest de la Côte d'Ivoire (Figure 1), entre 6°53'-7°08' de latitude Nord et 7°11'-7°21' de longitude Ouest, couvre une superficie de 34000 hectares. Le parc est essentiellement caractérisé par des plateaux à peine vallonnés de 300 à 500 mètres d'altitude et trois sommets bien individualisés, dont le plus élevé est le Mont Péko. La végétation est constituée de forêt humide semi-décidue qui couvre environ 80% du parc, de forêt dense sempervirente, de savane boisée guinéenne et de végétations

secondaires résultant des activités agricoles (Monza, 1996).

**Collecte des données.** Dans les zones Nord, Sud-ouest et Sud-est du Parc, des transects de 100 m de longueur et 20 m de largeur ont été mis en place. Chacun a été subdivisé en cinq parcelles de 400 m<sup>2</sup> (20 x 20 m). Dans chacune de ces parcelles, toutes les espèces végétales ont été recensées et seuls les individus d'arbre dont le diamètre (mesuré à hauteur de poitrine, dbh) est supérieur ou égal à 10 cm, ont été dénombrés.

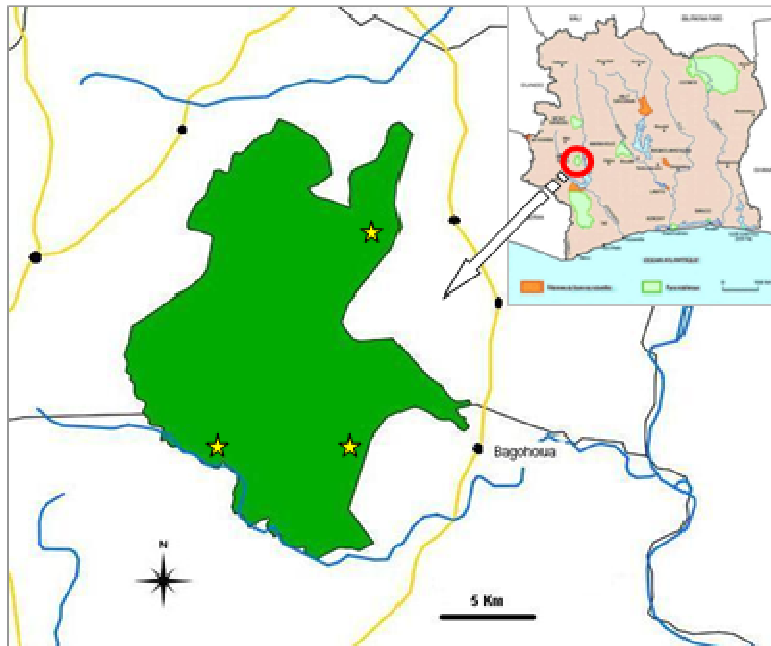


Figure 1. Situation géographique du Parc National du Mont Péko et localisation des zones d'inventaire (★)

**Analyse des Données.** L'Herbier national, au Centre National de Floristique de l'Université Félix Houphouët-Boigny et celui du Centre Suisse de Recherches Scientifiques en Côte d'Ivoire (CSRS) ont servi à l'identification des espèces végétales qui n'ont pas pu l'être sur le terrain. Les listes ont été établies selon la classification phylogénétique (APG III, 2009). La richesse spécifique végétale (Aké-Assi, 1984) a été déterminée sans tenir compte de la fréquence, de l'abondance, ni même de la taille et de la productivité des taxons rencontrés (Kouamé, 1998). L'Indice de Shannon (Shannon et Weaver, 1949) a permis d'évaluer la diversité spécifique quantitative selon la formule suivante :

$$H = -\sum (N_i/N) \cdot \ln(N_i/N)$$

Où  $N_i$  est l'effectif de l'espèce  $i$  et  $N$  l'effectif total des espèces ;

L'indice permet de tenir compte à la fois du nombre et de l'abondance des espèces. Il est utilisé pour apprécier l'hétérogénéité et la diversité d'un biotope (Kouamé et al., 2008 ; Vroh et al., 2010). Les estimateurs Chao 1, Chao 2 (Chao, 1984), Ace (Chazdon et al., 1998) ont permis d'évaluer les richesses spécifiques réelles en tenant compte des espèces rares et moins fréquentes. Les indices et estimateurs ont été calculés à l'aide du logiciel EstimateS (Colwell, 2004). L'équitabilité  $E$  de Pielou (Pielou, 1966) a permis d'estimer la régularité de

la répartition des individus entre les espèces suivant la formule ci-après :  $E = H/\ln N$ .

La diversité bêta ( $\beta$ ) (qui exprime le taux de remplacement des espèces dans un gradient topographique, climatique, ou d'habitat dans une zone géographique donnée) estimée à l'aide du coefficient de similitude de Sørensen (Sørensen, 1948) a permis de comparer les richesses spécifiques des trois zones d'inventaire du parc. La formule utilisée est  $P = (2C/(A + B)) \times 100$ , où  $P$  est le coefficient de similitude et exprime le pourcentage d'espèces communes à deux localités comparées,  $A$  le nombre total d'espèces de la localité 1,  $B$  le nombre total d'espèces de la localité 2 et  $C$  le nombre total d'espèces communes aux deux localités. Valeur de conservation pour la biodiversité. Plusieurs éléments entrent en ligne de compte dans la détermination de la valeur de conservation. Les valeurs attachées à la biodiversité peuvent différer au niveau local, national et international. Dans la présente étude, la valeur pour la conservation de la biodiversité est déterminée à travers la présence des espèces à statut particulier : espèces endémiques, rares et menacées d'extinction de la flore du parc (Aké-Assi, 1988 ; Jongkind, 2004 ; UICN, 2012). Le concept de Haute valeur pour la conservation (HVC) a été initiée par Forest Stewardship Council (FSC) (Jennings et al., 2003). Six principales valeurs pour la conservation ont été identifiées (Jennings et Jarvie, 2000) avec pour chaque cas, des illustrations qui permettent de conclure

que ces valeurs sont atteintes pour une forêt donnée. Les critères ont été passés en revue pour rechercher

ceux qui sont réalisés pour le Parc National du Mont Péko.

## RÉSULTATS

**Diversité qualitative :** Parmi les espèces recensées dans les trois zones du Parc National du Mont Péko, 40 (soit 10,46 %) sont reconnues comme endémiques Ouest Africaines (GCW) dont trois espèces endémiques ivoiriennes (GCi). Trente et une (31) espèces de la liste (soit 8,07 %) sont reconnues comme endémiques de la Haute Guinée, 30 espèces (soit 7,81 %) sont présentes sur la liste rouge de l'UICN. Parmi elles, une est citée comme rare et menacée d'extinction, 18 sont

vulnérables, 3 sont quasi menacées et les 8 autres sont considérées comme étant de préoccupation mineure. Dix (10) espèces de la flore du PNMP (soit 2,60%) appartiennent à la liste des plantes rares et en voie d'extinction de Côte d'Ivoire dont l'une, *Maytenus undata* (Celastraceae), est une « plante disparue ou ne se rencontrant qu'exceptionnellement » (Tableau 1).

**Tableau 1:** Liste des espèces à statut particulier rencontrées dans le Parc National du Mont Péko.

N°	Espèces	Familles	Chorologie	HG	UICN	AA
1	<i>Albizia adianthifolia</i> (Schum.) W.Wight	Fabaceae			LC	
2	<i>Albizia ferruginea</i> (Guill. & Perr.) Benth.	Fabaceae			VU	
3	<i>Aptandra zenkeri</i> Engl.	Olacaceae				AA
4	<i>Baphia nitida</i> Lodd.	Fabaceae			LC	
5	<i>Berlinia occidentalis</i> Keay	Fabaceae	GCW	HG	VU	
6	<i>Brillantaisia lamium</i> Benth.	Acanthaceae			LC	
7	<i>Bussea occidentalis</i> Hutch.	Fabaceae		HG		
8	<i>Callichilia subsessilis</i> (Benth.) Stapf	Apocynaceae		HG		
9	<i>Calpocalyx brevibracteatus</i> Harms	Fabaceae		HG		
10	<i>Chrysophyllum azaguieanum</i> J.Miège	Sapotaceae	GCW	HG	EN	AA
11	<i>Chrysophyllum taiense</i> Aubrév. & Pellegr.	Sapotaceae	GCi	HG		
12	<i>Cissus doeringii</i> Gilg & M.Brandt	Vitaceae			LC	
13	<i>Clappertonia minor</i> (Baill.) Bech.	Malvaceae	GCW			
14	<i>Cola caricifolia</i> (G.Don) K.Schum.	Malvaceae	GCW	HG		
15	<i>Cordia platythyrsa</i> Baker	Boraginaceae			VU	
16	<i>Costus deistelii</i> K.Schum.	Costaceae	GCW	HG		
17	<i>Crossostemma laurifolium</i> Planch. ex Benth.	Passifloraceae	GCW	HG		
18	<i>Cryptosepalum tetraphyllum</i> (Hook.f.) Benth.	Fabaceae	GCW	HG	VU	
19	<i>Cynometra ananta</i> Hutch. & Dalziel	Fabaceae	GCW	HG		
20	<i>Cyperus tenuiculmis</i> Boeckeler	Cyperaceae			LC	
21	<i>Dactyladenia scabrifolia</i> (Hua) Prance & F.White	Chrysobalanaceae		HG		AA
22	<i>Daniellia thurifera</i> Benn.	Fabaceae	GCW	HG		
23	<i>Dasylepis brevipedicellata</i> Chipp	Achariaceae	GCW			
24	<i>Dialium aubrevillei</i> Pellegr.	Fabaceae	GCW	HG		
25	<i>Dicranolepis persei</i> Cummins	Thymelaeaceae	GCW	HG		
26	<i>Dictyophleba leonensis</i> (Stapf) Pichon	Apocynaceae	GCW			
27	<i>Diospyros heudelotii</i> Hiern	Ebenaceae	GCW			

**Gone Bi et al. J. Appl. Biosci. 2013. Diversité végétale et valeur de conservation pour la Biodiversité du Parc National du Mont Péko, Côte d'Ivoire**

28	<i>Dolichos tonkouiensis</i> Porteres	Fabaceae	GCW	HG		
29	<i>Dracaena cristula</i> W.Bull	Asparagaceae	GCW			
30	<i>Drypetes afzelii</i> (Pax) Hutch.	Putranjivaceae	GCW		VU	
31	<i>Entandrophragma candollei</i> Harms	Meliaceae			VU	
32	<i>Entandrophragma cylindricum</i> (Sprague) Sprague	Meliaceae			VU	
33	<i>Eribroma oblongum</i> (Mast.) Pierre ex A. Chev.	Malvaceae			VU	
34	<i>Eugenia leonensis</i> Engl. & Brehmer	Myrtaceae	GCW			
35	<i>Eugenia salacioides</i> G.Lawson ex Hutch. & Dalziel	Myrtaceae	GCW	HG		
36	<i>Garcinia afzelii</i> Engl.	Clusiaceae			VU	AA
37	<i>Garcinia kola</i> Heckel	Clusiaceae			VU	AA
38	<i>Gomphia schoenleiniana</i> Klotzsch	Ochnaceae	GCW			
39	<i>Guibourtia ehie</i> (A.Chev.) J.Leonard	Fabaceae			VU	
40	<i>Hibiscus comoensis</i> A.Chev. ex Hutch. & Dalziel	Malvaceae	GCi	HG		AA
41	<i>Hymenocardia lyrata</i> Tul.	Phyllanthaceae	GCW	HG		
42	<i>Irvingia gabonensis</i> (Aubry-Lecomte ex O'Rorke) Baill.	Irvingiaceae			LR/nt	
43	<i>Khaya anthotheca</i> (Welw.) C.DC.	Meliaceae			VU	
44	<i>Khaya grandifoliola</i> C.DC.	Meliaceae			VU	
45	<i>Lychnodiscus dananensis</i> Aubrév. & Pellegr.	Sapindaceae	GCW			
46	<i>Macaranga beillei</i> Prain	Euphorbiaceae	GCi	HG	VU	
47	<i>Macaranga heterophylla</i> (Müll.Arg.) Müll.Arg.	Euphorbiaceae		HG		AA
48	<i>Maytenus undata</i> (Thunb.) Blakelock	Celastraceae*				*
49	<i>Milicia excelsa</i> (Welw.) C.C.Berg	Moraceae			LR/nt	AA
50	<i>Milicia regia</i> (A.Chev.) C.C.Berg	Moraceae		HG	VU	AA
51	<i>Millettia zechiana</i> Harms	Fabaceae			LC	
52	<i>Monocymbium deightonii</i> C.E.Hubb.	Poaceae	GCW			
53	<i>Myrianthus libericus</i> Rendle	Urticaceae	GCW	HG		
54	<i>Nauclea diderrichii</i> (De Wild.) Merr.	Rubiaceae			VU	
55	<i>Nemum bulbostyloides</i> (S.S.Hooper) J.Raynal	Cyperaceae	GCW			
56	<i>Nesogordonia kabingaensis</i> var. <i>kabingaensis</i>	Malvaceae			VU	
57	<i>Pavetta platycalyx</i> Bremek.	Rubiaceae	GCW	HG		
58	<i>Premna hispida</i> Benth.	Lamiaceae	GCW			
59	<i>Psychotria spathacea</i> (Hiern) Verdc.	Rubiaceae	GCW	HG		
60	<i>Pterygota macrocarpa</i> K.Schum.	Malvaceae			VU	
61	<i>Rinorea kibbiensis</i> Chipp	Violaceae	GCW			
62	<i>Rinorea longicuspis</i> Engl.	Violaceae	GCW			
63	<i>Salacia leonensis</i> Hutch. & M.B.Moss	Celastraceae	GCW			
64	<i>Scadoxus multiflorus</i> (Martyn) Raf.	Amaryllidaceae		HG		

**Gone Bi et al. J. Appl. Biosci. 2013. Diversité végétale et valeur de conservation pour la Biodiversité du Parc National du Mont Péko, Côte d'Ivoire**

65	<i>Spermacoce ivorensis</i> Govaerts	Rubiaceae	GCW			
66	<i>Streptocarpus nobilis</i> C.B.Clarke	Gesneriaceae				AA
67	<i>Strychnos cuminodora</i> Leeuwenb.	Loganiaceae	GCW			
68	<i>Tabernaemontana africana</i> Hook.	Apocynaceae		HG		
69	<i>Trichilia ornithothesa</i> J.J.de Wilde	Meliaceae	GCW	HG		VU
70	<i>Triplochiton scleroxylon</i> K.Schum.	Malvaceae				LR/lc
71	<i>Urera robusta</i> A.Chev.	Urticaceae	GCW	HG		
72	<i>Vepris suaveolens</i> (Engl.) Mziray	Rutaceae	GCW			LR/nt
73	<i>Xylia evansii</i> Hutch.	Fabaceae	GCW	HG		
74	<i>Xylopia villosa</i> Chipp	Annonaceae		HG		
Total			40	31	30	10

GCW = Espèces endémiques Ouest africaines ; GCi = endémiques ivoiriennes ; HG = endémiques de la région phytogéographique de Haute Guinée ; EN, VU, LC : espèces appartenant à la Liste Rouge des espèces végétales de la Côte d'Ivoire (UICN 2012) ; AA et AA\* : plantes rares, devenues rares et en voie d'extinction et des plantes disparues ou ne se rencontrant qu'exceptionnellement.

**Diversité quantitative :** Au total, 3284 individus de plantes repartis entre 384 espèces ont été dénombrés. Les compositions et proportions par zone sont répertoriées dans le Tableau 2. Parmi les 88 familles

botaniques répertoriées dans le parc, les plus riches en espèces sont représentées sur le spectre de la figure 2. Trente-cinq des 88 familles sont monospécifiques et 18 bispécifiques.

**Tableau 2 :** Nombre d'individus, d'espèces, de familles et les divers indices de diversité dans les trois zones du Parc National du Mont Péko étudiées.

	Nord	Sud-est	Sud-ouest	Total
Nombre d'espèces observées	203	154	166	384
Nombre de familles	69	55	54	88
ACE ( $\pm$ SD)	316,9 $\pm$ 30,3	273,8 $\pm$ 23,8	747,1 $\pm$ 311,9	561,3 $\pm$ 42,7
Chao 1 ( $\pm$ SD)	420,9 $\pm$ 72,7	280,4 $\pm$ 47,7	677,9 $\pm$ 202,0	691,7 $\pm$ 75,9
Chao 2 ( $\pm$ SD)	478,0 $\pm$ 64,6	530,5 $\pm$ 112,8	366,3 $\pm$ 53,6	657,8 $\pm$ 49,2
Nombre de Singletons	84	60	91	143
Nombre de Doubletons	15	13	7	32
Nombre d'Uniques	160	127	121	229
Nombre de Duplicates	36	16	28	88
Nombre d'individus	771	1423	1090	3284
Richesse du peuplement	3,80	9,24	6,57	8,55
Alpha-Fisher	89,82	43,88	54,54	112,77
Shannon	4,99	4,39	4,47	5,24
Equitabilité	0,94	0,87	0,87	0,88

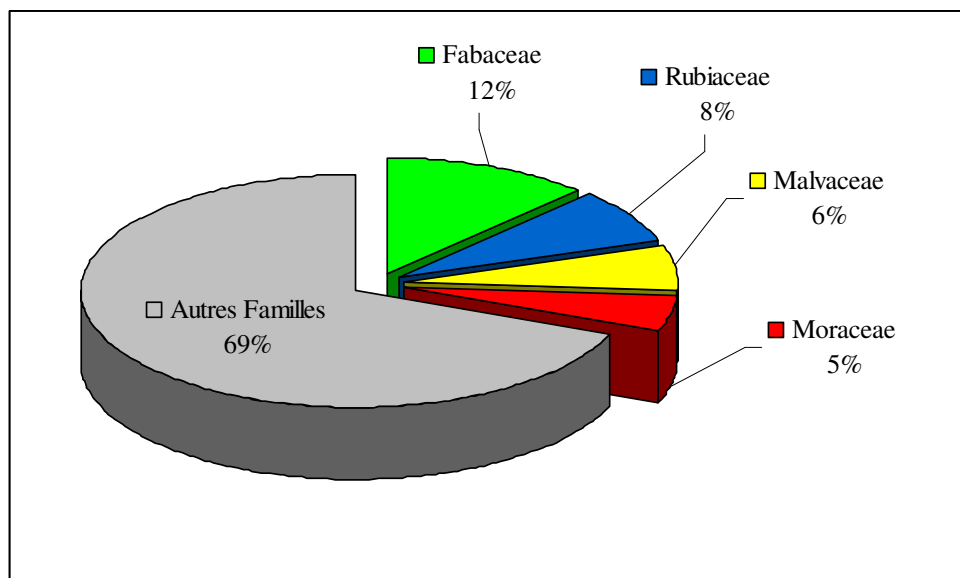


Figure 2: Spectre des familles botaniques inventoriées dans le Parc National du Mont Péko

Les courbes aire-espèces de l'ensemble des placettes réalisées dans le parc (Figure 3) reste toujours croissante, montrant que l'aire minimale n'est pas encore atteinte

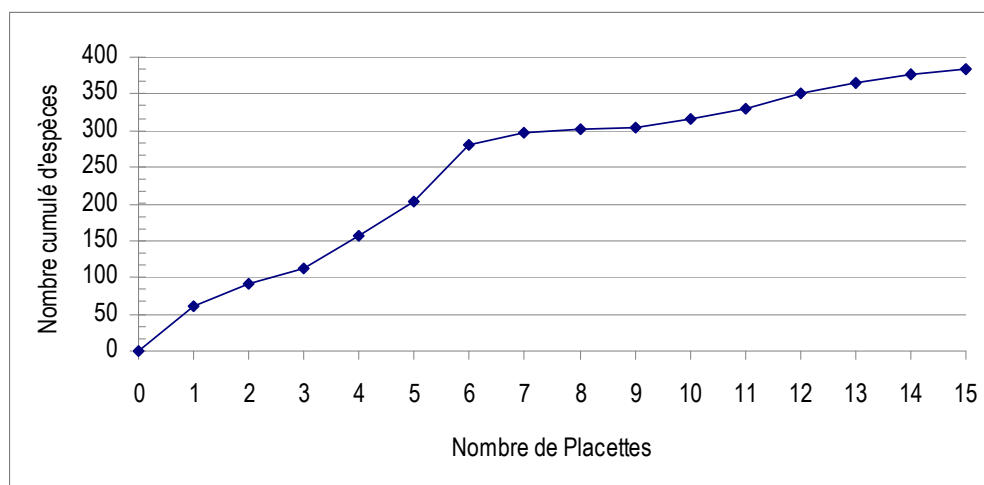


Figure 3 : Courbe aires-espèces de l'inventaire réalisé dans le PNMP.

Les valeurs des coefficients de similarité entre les trois zones d'échantillonnage sont représentées dans le tableau 3. Ces valeurs sont très inférieures à 50% indiquant ainsi que les trois zones étudiées sont floristiquement différentes les unes des autres.

Tableau 3 : Comparaison des coefficients de similitude de Sorensen des zones d'étude

	Nord	Sud-Ouest	Sud-Est
Nord	1	0.293	0.297
Sud-Ouest		1	0.369
Sud-Est			1

## DISCUSSION

**Diversité botanique de la flore du Parc National du Mont Péko :** Les analyses quantitative et qualitative de la flore du Parc National du Mont Péko ont montré que celle-ci est diversifiée à plusieurs niveaux. Les familles botaniques les plus dominantes sont les Fabaceae, les Rubiaceae, les Malvaceae et les Moraceae. Cette situation n'est pas spécifique au Parc National du Mont Péko. En effet, la majorité des forêts ivoiriennes est dominée par le même cortège de familles (Kouamé *et al.*, 1998 ; Nusbaumer, 2005 ; N'Da *et al.*, 2008). L'abondance des Rubiaceae dans la flore du PNMP indiquerait, selon le postulat de Guillaumet et Adjahoun (1971) que celle-ci n'a pas encore atteint le stade climacique. Le nombre élevé d'espèces recensées par cette étude est, cependant, loin de

refléter toute la réalité, compte tenu, d'une part, de l'utilisation d'une seule méthode d'inventaire et, d'autre part, de la faible surface échantillonnée. L'association de plusieurs méthodes d'inventaire permet, en effet, d'obtenir des listes floristiques plus grandes même quand les superficies sont moins importantes (Kokou *et al.*, 2005 ; Vroh *et al.*, 2010). En ce qui concerne les espèces à statut particulier, leur présence, leur nombre et leur variété, confirme bien le rôle de conservation de la biodiversité que jouent les aires protégées, en général, et celle du Parc National du Mont Péko, en particulier. La richesse en espèces endémiques, rares et menacées d'extinction justifierait également l'appartenance de la forêt de PNMP au « *Guinean Forests of West Africa Hotspot* ».

**Tableau 4** – Richesse floristique, diversité générique et diversité familiale de quelques Forêts Classées (FC) et Parc Nationaux (PN) de Côte d'Ivoire.

Région	Auteur	Surface (Km <sup>2</sup> )	Nombre d'espèces	Nombre de genres	Nombre de familles
Côte d'Ivoire	Aké-Assi (1998)	322460	3853	1270	195
PN de la Marahoué	N'da <i>et al.</i> (2008)	1010	607	402	95
<b>PN du Mont Péko</b>	<b>présente étude</b>	<b>340</b>	<b>384</b>	<b>280</b>	<b>88</b>
FC Haut-Sassandra	Kouamé <i>et al.</i> (1998)	1024	1047	538	114
FC Scio	Nusbaumer <i>et al.</i> (2005)	18	536	330	91

Le tableau 4 présente les résultats de diversité (espèces, genres et familles) dérivant de la liste floristique, en comparaison avec des études menées dans des forêts denses semi-décidues proches ou situées sur la même latitude que le parc à différentes échelles. Ces données sont uniquement fournies à titre indicatif et aucune conclusion ne saurait être tirée de ces chiffres en raison de la nature différente des études.

**Valeur et implication pour la conservation de la biodiversité:** Le concept de Haute valeur pour la conservation (HVC) vise à s'assurer que les plus importantes valeurs pour la conservation sont gérées correctement dans le contexte de certification forestière prônée par la Forest stewardship council (FSC) (Jennings *et al.*, 2003). Des six principales valeurs pour la conservation, les suivantes peuvent être retenues pour le Parc National du Mont Péko :

- HVC 1 : zones forestières contenant des concentrations de valeurs de biodiversité significatives au plan global, régional ou national. Les résultats présentés ici montrent que cette valeur se retrouve en partie atteinte pour le Parc National du Mont Péko, vu qu'il regorge d'espèces végétales à statut

particulier telles que les espèces endémiques (49), menacées (30) et rares (10). Au niveau faunistique, des traces d'activités d'éléphants, de félins, de buffles et de céphalophes ont été observées.

- HVC 3 : zones forestières qui sont comprises ou qui contiennent des écosystèmes rares, menacées ou en danger. Les Parcs des monts Péko et Sangbé ainsi que la réserve des Monts Nimba sont les seules aires protégées occupant des écosystèmes fragiles montagneux (Adou Yao *et al.*, 2011). Ces derniers sont aujourd'hui très menacés par des activités anthropiques croissantes. La présente valeur est de ce fait entièrement atteinte pour le PNMP.
- HVC 4 : zones forestières qui procurent des services de base en matière de protection de la nature (ceci inclut la protection des sources d'eau, protection contre l'érosion et le feu destructeur). Dans le PNMP, de nombreux ruisseaux prennent leur source. De plus les formations sempervirentes de sa végétation ainsi que l'abondante litière humide contribuent



à freiner l'avancement de feux de forêt et minimisent les phénomènes d'érosion. La valeur HVC 4 se trouve donc atteinte.

- HVC 5 : zones de forêts fondamentales aux besoins des communautés locales (par exemples subsistance, santé). La chasse pratiquée dans ce parc contribue beaucoup dans l'approvisionnement en protéine animale

## CONCLUSION

Cette étude a permis de poser la base des connaissances sur la flore du Parc National du Mont Péko (PNMP). Elle a montré que la forêt du PNMP abrite un important nombre d'espèces végétales appartenant à plusieurs familles botaniques. La grande diversité de la flore du parc est aussi reflétée dans la présence de plusieurs espèces à statut particulier telles que les espèces endémiques (ivoiriennes, ouest africaines et de Haute Guinée) et espèces menacées et rares (surtout celles de la liste rouge de l'UICN). La diversité de la flore du parc révélée par la présente

des populations riveraines qui y pénètrent régulièrement de façon illégale. Aussi, le prélèvement, dans le PNMP, de plusieurs espèces végétales qui sont utilisées dans l'alimentation, la médecine traditionnelle, la construction d'habitats et même la fabrication d'objets de culte tels les masques, montre que la valeur HVC 5 est atteinte.

étude justifie son inclusion dans le « *Guinean Forests of West Africa Hotspot* » défini par Conservation International. Au plan des valeurs de conservation, quatre des six catégories définies par la FSC sont atteintes entièrement ou partiellement dans le parc, ce qui lui vaut le statut de parc à haute valeur de conservation. L'étude a montré également que cet écosystème fragile et les ressources qu'il contient sont menacés. Il est donc urgent que des études ultérieures à la présente y soient conduites pour évaluer son état actuel de conservation.

## REFERENCES BIBLIOGRAPHIQUES

- Adou Yao CY, N'Da DH, Bakayoko A, Kouassi KE, N'Guessan KE, Aké-Assi L, 2011. Distribution, Regeneration and Conservation Status of *Nuxia congesta* R. Br. ex Fresen. (Buddlejaceae) in Côte d'Ivoire. American Journal of Scientific and Industrial Research, 2 (5): 774-785.
- Aké Assi, L., 1998. Impact de l'exploitation forestière et du développement agricole sur la conservation de la biodiversité biologique en Côte d'Ivoire. *Le flamboyant*, 46, pp 20-22.
- Aké-Assi L, 1988. Espèces rares et en voie d'extinction de la flore de la Côte d'Ivoire. Monographie Syst. Bot. Missouri Botanical Garden. 25: 461 – 463.
- Aké Assi L, 1984. Flore de la Côte d'Ivoire : Etude descriptive et biogéographique avec quelques notes ethnobotaniques, Thèse de Doctorat d'État, Faculté de Sciences et Techniques, Université Nationale d'Abidjan, Côte d'Ivoire, 1206 p.
- Angiosperm Phylogeny Group, 2009. An update of the angiosperm phylogeny group classification for the orders and families of flowering plants: APG III Botanical Journal of Linnean Society 141: 399–436.
- Chao A, 1984. Nonparametric estimation of the number of classes in a population. *Scandinavian Journal of Statistics* 11: 265-270.
- Chazdon RL, Colwell RK, Denslow JS, Guariguata MR, 1998. Statistical methods for estimating species richness of woody regeneration in primary and secondary rain forests of NE Costa Rica. In Forest Biodiversity Research, Monitoring and Modeling: Conceptual Background and Old World Case Studies, F. Dallmeier and J. Comiskey (eds), 285–309. Paris, France: Parthenon Publishing.
- Colwell RK; 2004. EstimateS: Statistical estimation of species richness and shared species from samples. téléchargeable sur [http://viceroy.eeb.uconn.edu/EstimateS].
- Conservation International, 2001. De la Forêt à la Mer : les Liens de Biodiversité de la Guinée au Togo. Conservation International. Washington DC
- Guillaumet JL. et Adjanohoun E, 1971. La végétation de la Côte d'Ivoire. In *Le milieu naturel de Côte d'Ivoire*. Avenard, J.-M., M., Eldin, G., Girard, J., Sircoulon, P., Touchebeuf, J.-L., Guillaumet, E., Adjanohoun et A., Perraud, Mémoires ORSTOM n° 50, Paris, France, pp 161-263.
- Jennings S et Jarvie J, 2000. A Sourcebook for Landscape Analysis of High Conservation Value Forests Version 1, ProForest, 50 p.

- Jennings S, Nussbaum R, Judd J, Evans T, 2003. *The High Conservation Value Forest Toolkit Edition 1*, ProForest, 27p.
- Jongkind CCH, 2004. Checklist of Upper Guinea forest species In *Biodiversity of West African Forests : An Ecological Atlas of Woody Plant Species*. Poorter, L. ; F., Bongers, F. N., Kouamé, W. D., Hawthorne, Cabi Publishing, London, pp 447- 477.
- Kokou K, Adjossou K, Hamberger K, 2005. Les forêts sacrées de l'aire Ouatchi au sud-est du Togo et les contraintes actuelles des modes de gestion locale des ressources forestières, [Vertigo] – la revue électronique en sciences de l'environnement 6 (3). [En ligne], URL : <http://vertigo.revues.org/2456>. Consulté le 10 septembre 2013.
- Kouamé D, Adou Yao CY, Kouassi KE, N'Guessan KE, Akoi K, 2008. Preliminary floristic inventory and diversity in Azagny National Park (Côte d'Ivoire). *European Journal of Scientific Research*, 23 (4): 537-547.
- Kouamé NF, Tra Bi FH, Etien D, Traoré D, 1998. Végétation et flore de la forêt classée du Haut-Sassandra en Côte d'Ivoire. *Science et Médecine* 00 : 28-35.
- Kouamé NF, 1998. Influence de l'exploitation forestière sur la végétation et la flore de la forêt classée du Haut Sassandra (Centre ouest de la Côte d'Ivoire). Thèse Doctorat 3<sup>ème</sup> cycle, UFR Biosciences, Université Cocody, Abidjan Côte d'Ivoire , 203 p.
- Monza (de) JP, 1996. L'Atlas pour la conservation des forêts tropicales d'Afrique. UICN, 310 p.
- Pielou EC, 1966. The measurement of diversity in different types of biological collections. *Journal of Theoretical Biology* 13: 131-144.
- N'Da DH, Adou Yao CY, N'Guessan KE, Koné M, Sangne YC, 2008. Analyse de la diversité floristique du Parc National de la Marahoué, Centre-ouest de la Côte d'Ivoire. *Afrique SCIENCE* 4(3) : 552-579.
- Nusbaumer L, Gautier L, Chatelain C, Spichiger R, 2005. Structure et composition floristique de la forêt classée de la Scio (Côte d'Ivoire). Etude descriptive et comparative. *Candollea* 60(2): 393-443.
- Shannon CE et Weaver W, 1949. A mathematical theory of communication. University of Illinois Press.
- Sørensen T, 1948. A method of establishing groups of equal amplitude plant sociology based on similarity of species content. *Der Kongelige Danske Videnskabernes Selskab. Biologiske Skrifter* 5 (4):1-34.
- UICN, 2012. IUCN Red List of Threatened Species, Version 2012, 2, [En ligne], URL: <http://www.iucnredlist.org>, Consulté le 7 janvier 2013.
- Vroh BTA, Adou Yao CY, Kouamé D, N'Da DH, N'Guessan KE, 2010. Diversités Floristique et Structurale sur le Site d'une Réserve Naturelle Volontaire à Azaguié, Sud-est de la Côte d'Ivoire. *European Journal of Scientific Research* 45 (3): 411-421.